



OBSERVATOIRE ÉCONOMIQUE
DES CCI D'OCCITANIE

PROFIL DE TERRITOIRE

ZONE D'ÉTUDE



ÉVOLUTION DE LA POPULATION

	2007	2012	2017	Taux de variation annuel 2007 - 2012	Taux de variation annuel 2012 - 2017
Zone d'étude	29 171	29 525	29 683	+0,2%	+0,1%
Tarn	369 188	378 947	387 890	+0,5%	+0,5%

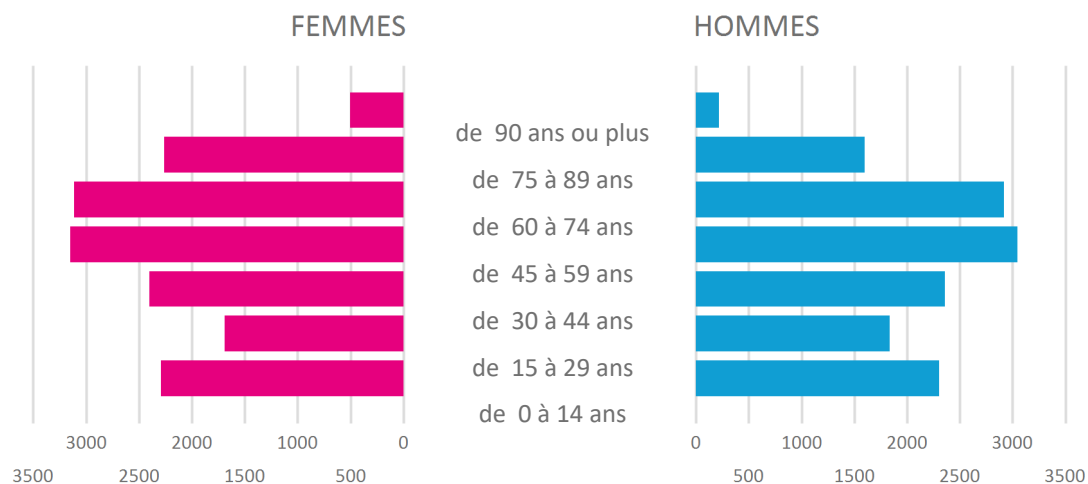
Source : Insee

POPULATION PAR ÂGE EN 2017 - ZONE D'ÉTUDE

	Femmes	Hommes	Total
de 0 à 14 ans	2 292	2 303	4 595
de 15 à 29 ans	1 688	1 834	3 522
de 30 à 44 ans	2 401	2 358	4 758
de 45 à 59 ans	3 148	3 048	6 196
de 60 à 74 ans	3 116	2 916	6 032
de 75 à 89 ans	2 261	1 597	3 858
de 90 ans ou plus	502	220	722
Total	15 408	14 275	29 683

Source : Insee

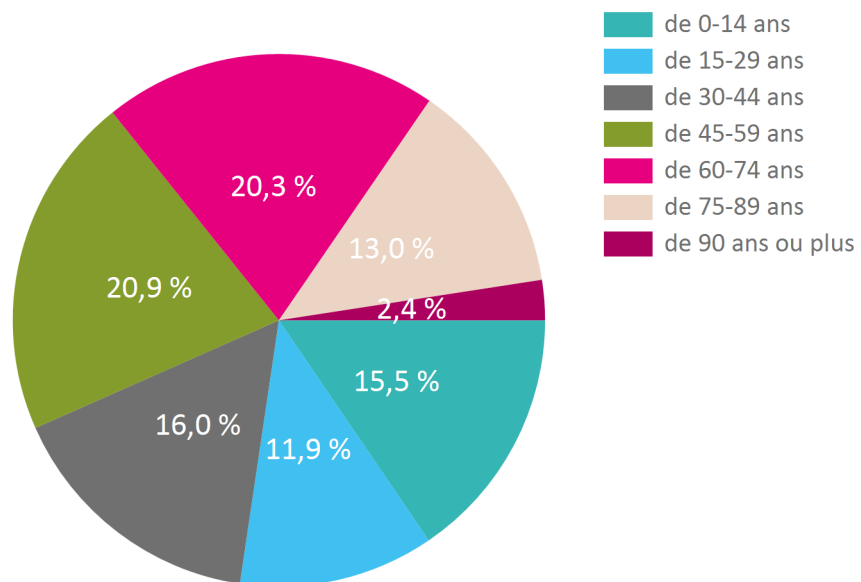
	2012	2017
Indice de jeunesse	56,4	56,9
Taux de dépendance économique	47,8%	49,8%
Part des personnes âgées de 60 ans ou plus	34,8%	35,8%





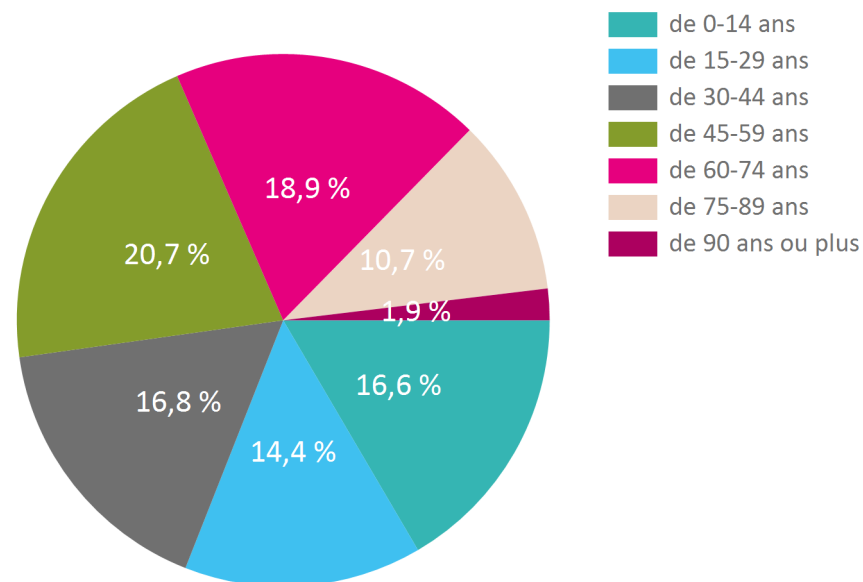
POPULATION PAR ÂGE

POPULATION PAR ÂGE EN 2017 - ZONE D'ÉTUDE



Source : Insee

POPULATION PAR ÂGE EN 2017 - TARN



Source : Insee



POPULATION DE 15 ANS ET PLUS PAR CATÉGORIES SOCIOPROFESSIONNELLES EN 2017

ZONE D'ÉTUDE

Catégories	Nombre	%	Taux de variation annuel 2012 - 2017
Agriculteurs exploitants	539	2,2%	-2,5%
Artisans, Commerçants, Chefs d'entreprise	947	3,8%	+1,1%
Cadres, Profession intellectuelle supérieure	828	3,3%	+0,6%
Professions intermédiaires	2 708	10,8%	+0,6%
Employés	3 884	15,5%	-0,4%
Ouvriers	2 999	12,0%	+0,2%
Retraités	8 904	35,6%	-0,5%
Autres	4 218	16,9%	+0,3%
Total	25 027	100,0%	-0,1%

Source : Insee

	2012	2017
Taux d'activité :	70,0%	71,5%

TARN

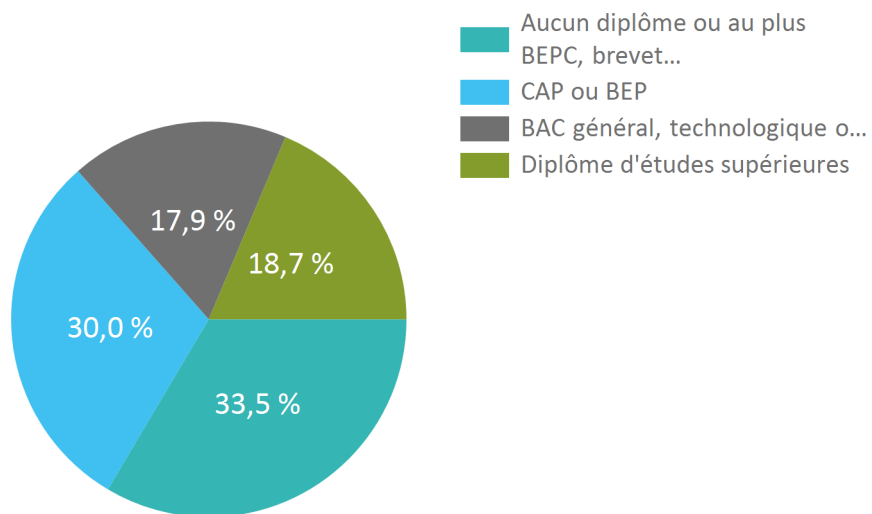
Catégories	Nombre	%	Taux de variation annuel 2012 - 2017
Agriculteurs exploitants	5 268	1,6%	-1,3%
Artisans, Commerçants, Chefs d'entreprise	13 542	4,2%	+0,7%
Cadres, Profession intellectuelle supérieure	19 053	5,9%	+1,0%
Professions intermédiaires	42 872	13,3%	+1,8%
Employés	50 725	15,7%	+0,1%
Ouvriers	35 853	11,1%	-1,3%
Retraités	107 365	33,2%	+0,5%
Autres	48 732	15,1%	+1,3%
Total	323 410	100,0%	+0,5%

Source : Insee



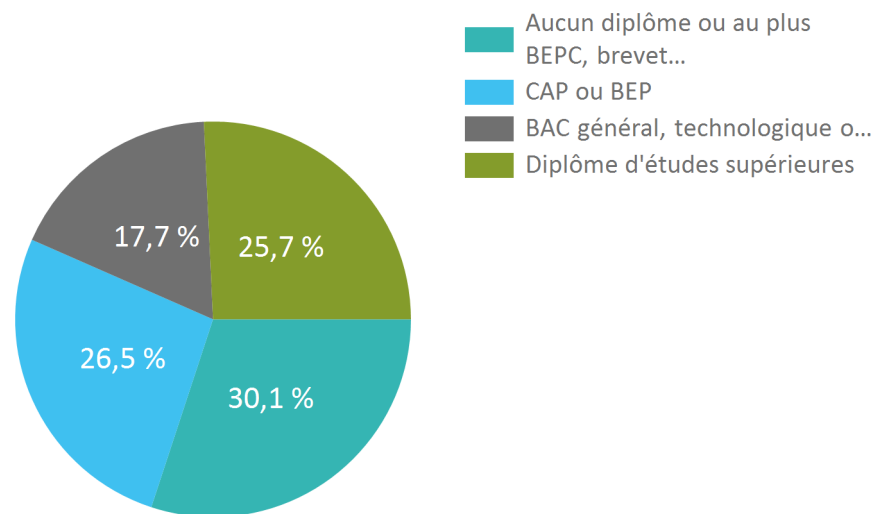
POPULATION DE 15 ANS ET PLUS PAR NIVEAU DE DIPLÔME

POPULATION PAR DIPLÔME EN 2017 - ZONE D'ÉTUDE



Source : Insee

POPULATION PAR DIPLÔME EN 2017 - TARN



Source : Insee



MÉNAGES ET FAMILLES EN 2017

ZONE D'ÉTUDE

Ménages	Nombre	%	Taux de variation annuel 2012 - 2017
Ménage d'une personne	5 081	36,4%	+2,1%
Famille monoparentale	1 307	9,4%	+4,2%
Couple sans enfant	4 330	31,0%	-1,4%
Couple avec enfant(s)	2 996	21,5%	-0,4%
Autres sans famille	243	1,7%	-3,3%
Total	13 956	100,0%	+0,5%

Source : Insee

	2012	2017
Nombre moyen de personnes par ménage :	2,14	2,08

Note méthodologique

L'**Indice de jeunesse** est le rapport entre la population âgée de moins de 20 ans et celle âgée de 60 ans et plus.

Le **taux de dépendance économique** est le rapport entre la population âgée de 65 ans et plus et celle âgée de 15 à 64 ans (en âge de travailler).

Le **taux d'activité** est le rapport entre le nombre d'actifs (occupés et chômeurs) et l'ensemble de la population correspondante.

Le **ménage** correspond à l'ensemble des occupants d'un même logement sans que ces personnes ne soient nécessairement unies par des liens de parenté. un ménage peut comprendre zéro, une ou plusieurs famille(s).

La **famille** est une partie du ménage comprenant au moins deux personnes (couple avec ou sans enfant(s), adulte avec son ou ses enfant(s)).

ZONE D'ÉTUDE

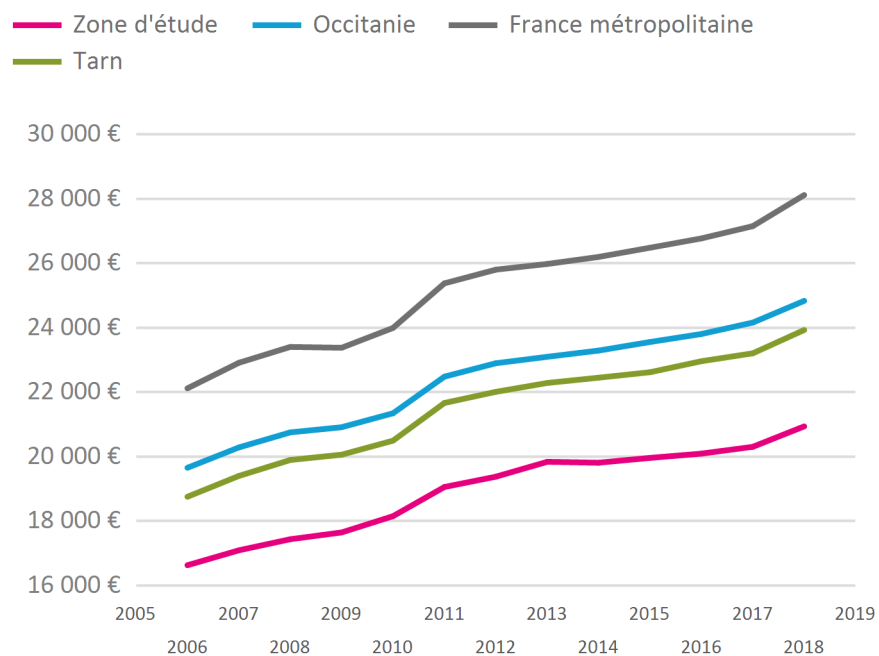
Familles	Nombre	%	Taux de variation annuel 2012 - 2017
Familles sans enfant	5 005	57,6%	-0,7%
Familles avec 1 enfant	1 719	19,8%	+0,7%
Familles avec 2 enfants	1 446	16,6%	-1,0%
Familles avec 3 enfants	374	4,3%	+0,8%
Familles avec 4 enfants ou plus	148	1,7%	+8,7%
Total	8 691	100,0%	-0,3%

Source : Insee



ÉVOLUTION DU REVENU DES FOYERS FISCAUX

ÉVOLUTION DU REVENU ANNUEL MOYEN



Source : Direction Générale des Impôts - Impôt sur le revenu

2018	Part des foyers fiscaux imposés
Zone d'étude	43,2%
Tarn	47,1%
Occitanie	48,4%
France métropolitaine	52,3%

2018	Revenu mensuel moyen
Zone d'étude	1 745 €
Tarn	1 994 €
Occitanie	2 070 €
France métropolitaine	2 343 €

2018	Part des foyers fiscaux concernés par les retraites et pensions
Zone d'étude	49,0%
Tarn	43,1%
Occitanie	38,1%
France métropolitaine	35,4%

Note méthodologique

Certaines communes présentent des données incomplètes en raison du **secret statistique**. C'est pourquoi la somme de toutes les communes d'un même département ne correspond pas toujours à la donnée départementale.



PROFIL DE TERRITOIRE

TISSU ÉCONOMIQUE

ÉTABLISSEMENTS INSCRITS AU REGISTRE DU COMMERCE ET DES SOCIÉTÉS AU 27/07/2021 - ZONE D'ÉTUDE

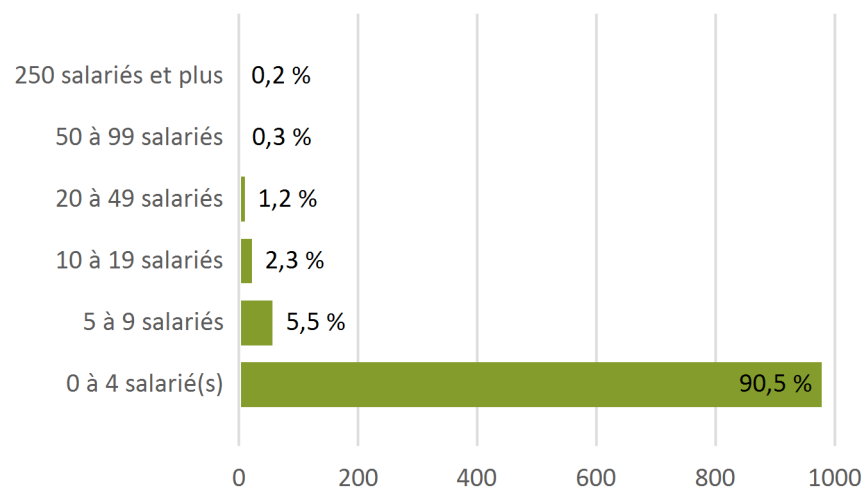
Nombre d'établissements

1 085

Nombre de salariés

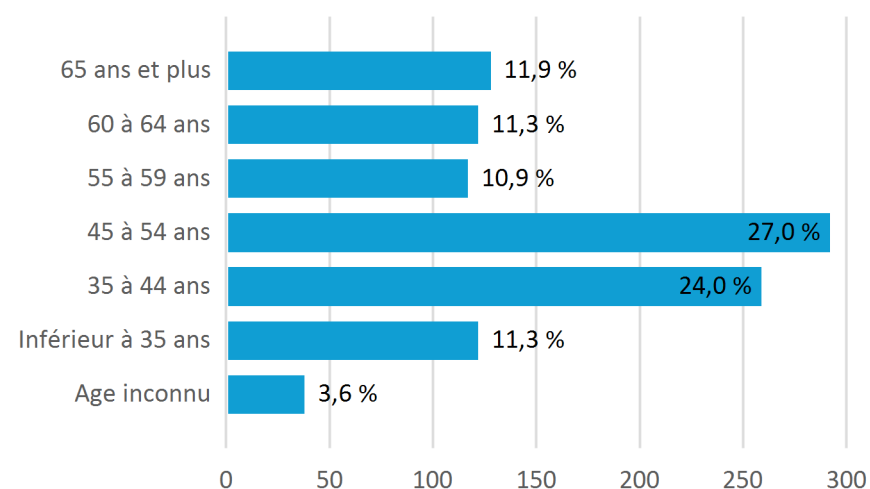
2 411

RÉPARTITION DES ÉTABLISSEMENTS PAR TAILLE



Sources : Fichiers des CCI d'Occitanie - URSSAF

RÉPARTITION DES ÉTABLISSEMENTS PAR ÂGE DU DIRIGEANT



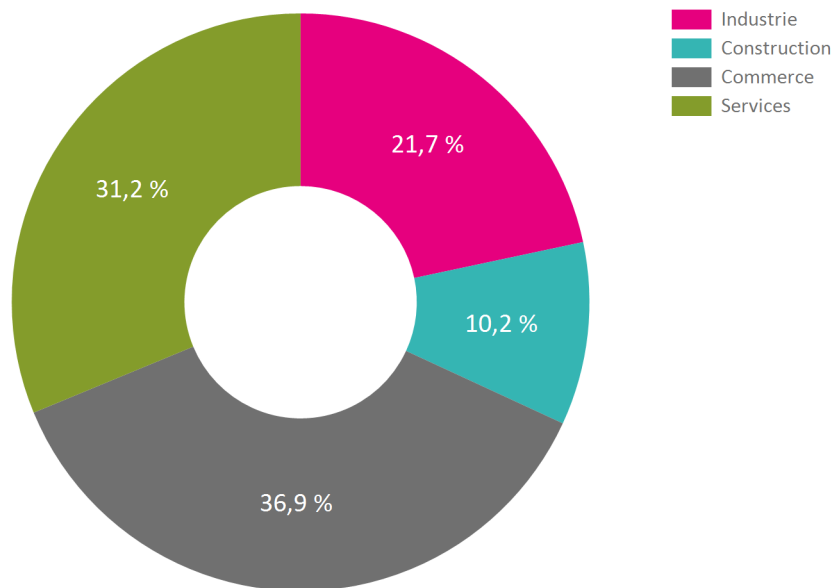
Sources : Fichiers des CCI d'Occitanie - URSSAF



TISSU ÉCONOMIQUE

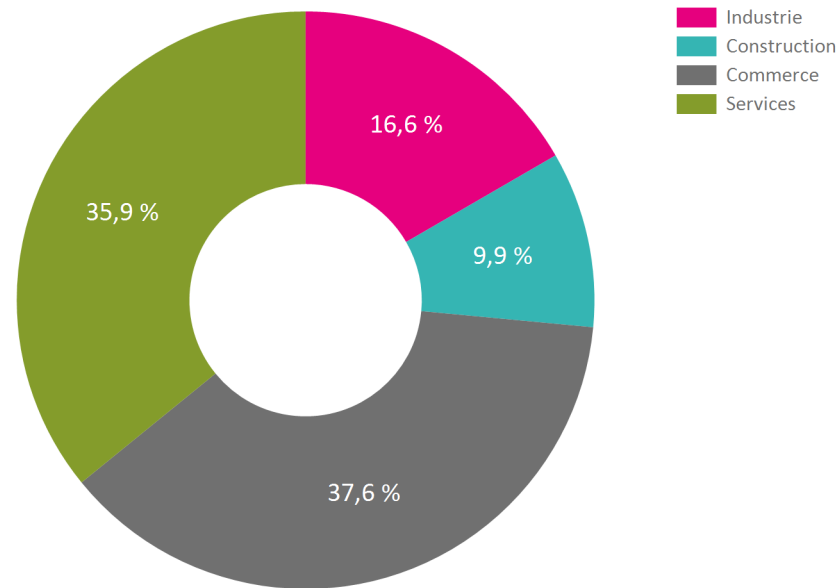
ÉTABLISSEMENTS INSCRITS AU REGISTRE DU COMMERCE ET DES SOCIÉTÉS AU 27/07/2021

ZONE D'ÉTUDE



Sources : Fichiers des CCI d'Occitanie - URSSAF

TARN



Sources : Fichiers des CCI d'Occitanie - URSSAF



PROFIL DE TERRITOIRE

TISSU ÉCONOMIQUE FOCUS SECTEUR INDUSTRIE

ÉTABLISSEMENTS INSCRITS AU REGISTRE DU COMMERCE ET DES SOCIÉTÉS AU 27/07/2021 - ZONE D'ÉTUDE

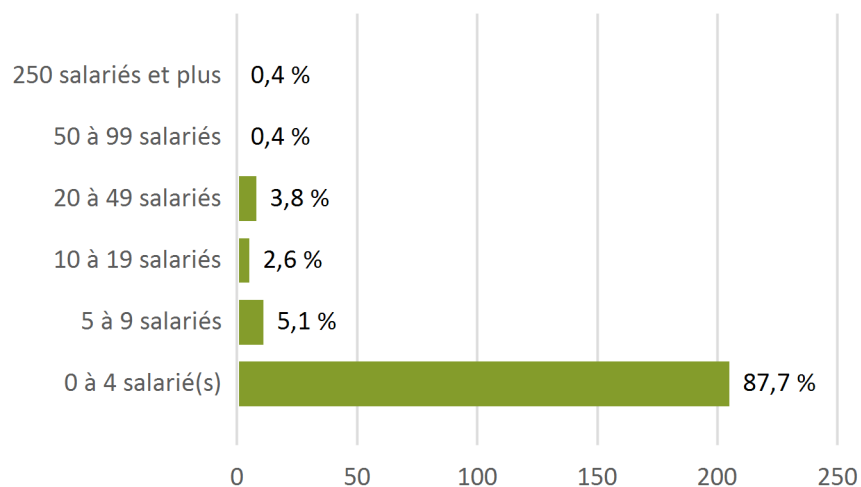
Nombre d'établissements

235

Nombre de salariés

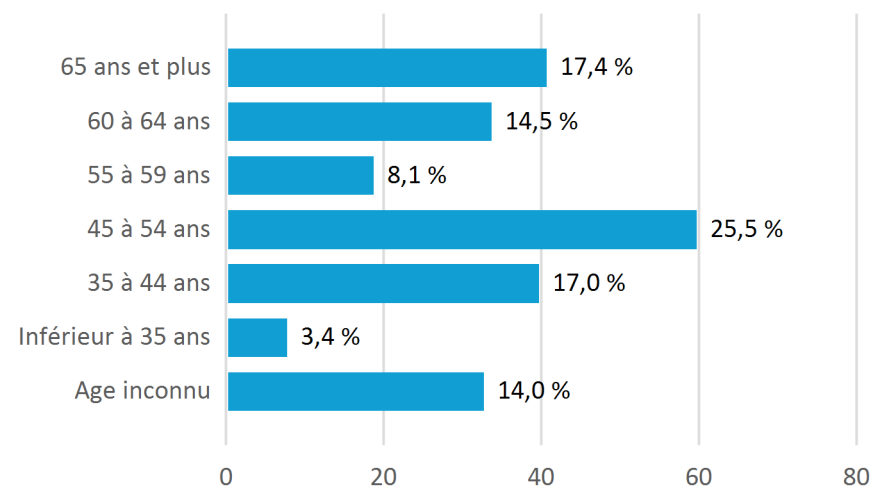
774

RÉPARTITION DES ÉTABLISSEMENTS PAR TAILLE



Sources : Fichiers des CCI d'Occitanie - URSSAF

RÉPARTITION DES ÉTABLISSEMENTS PAR ÂGE DU DIRIGEANT



Sources : Fichiers des CCI d'Occitanie - URSSAF



TISSU ÉCONOMIQUE

FOCUS SECTEUR INDUSTRIE

ÉTABLISSEMENTS INSCRITS AU REGISTRE DU COMMERCE ET DES SOCIÉTÉS AU 27/07/2021

Zone d'étude	Etablissements	%	Salariés	%
Agriculture	39	16,6%	15	1,9%
Chimie plastique	1	0,4%	23	3,0%
Energie, environnement, traitement déchets	125	53,2%	66	8,5%
Industrie automobile	2	0,9%	2	0,3%
Autre industrie des moyens de transport	1	0,4%	0	0,0%
Industrie extractive	3	1,3%	1	0,1%
Industrie des produits minéraux	7	3,0%	56	7,2%
Industrie textile	1	0,4%	2	0,3%
Industrie du cuir et de la chaussure	1	0,4%	0	0,0%
Industries agricoles et alimentaires	18	7,7%	75	9,7%
Industries des équipements du foyer et des loisirs	5	2,1%	2	0,3%
Santé, cosmétique, matériel médical	5	2,1%	2	0,3%
Industrie graphique	6	2,6%	15	1,9%
Industrie du bois et du papier	2	0,9%	0	0,0%
Travail des métaux	16	6,8%	479	61,9%
Réparation et installation de machines et d'équipements	3	1,3%	36	4,7%
Total Industrie	235	100,0%	774	100,0%

Tarn	Etablissements	Salariés
Agriculture	472	385
Chimie plastique	45	812
Energie, environnement, traitement déchets	1 419	1 003
Industrie aéronautique et spatiale	2	1
Industrie automobile	15	213
Autre industrie des moyens de transport	7	0
Industrie extractive	44	222
Industrie des produits minéraux	184	1 607
Industrie textile	68	410
Industrie de l'habillement	50	445
Industrie du cuir et de la chaussure	58	423
Industries agricoles et alimentaires	205	2 356
Industries des équipements du foyer et des loisirs	102	291
Santé, cosmétique, matériel médical	79	2 026
Industrie graphique	67	267
Industrie du bois et du papier	71	530
Travail des métaux	174	1 943
Industrie électrique, électronique et mécanique	68	1 602
Réparation et installation de machines et d'équipements	111	497
Total Industrie	3 241	15 033

Sources : Fichiers des CCI d'Occitanie - URSSAF



PROFIL DE TERRITOIRE

TISSU ÉCONOMIQUE

FOCUS SECTEUR DE LA CONSTRUCTION

ÉTABLISSEMENTS INSCRITS AU REGISTRE DU COMMERCE ET DES SOCIÉTÉS AU 27/07/2021 - ZONE D'ÉTUDE

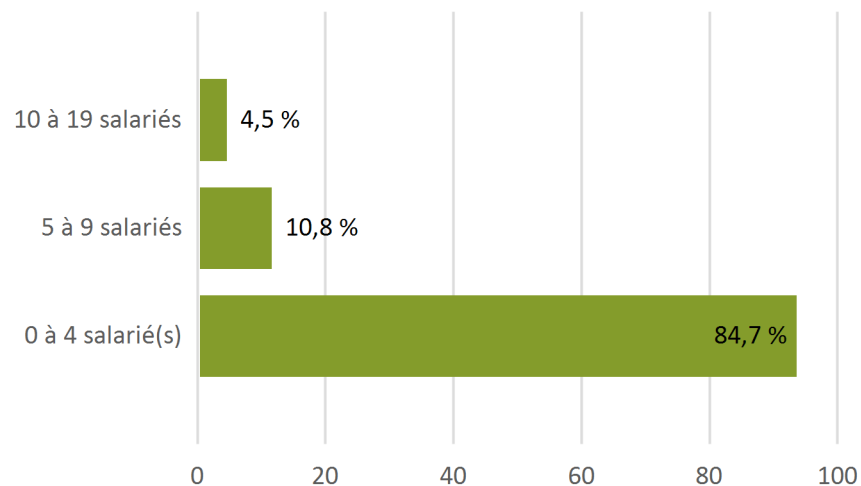
Nombre d'établissements

111

Nombre de salariés

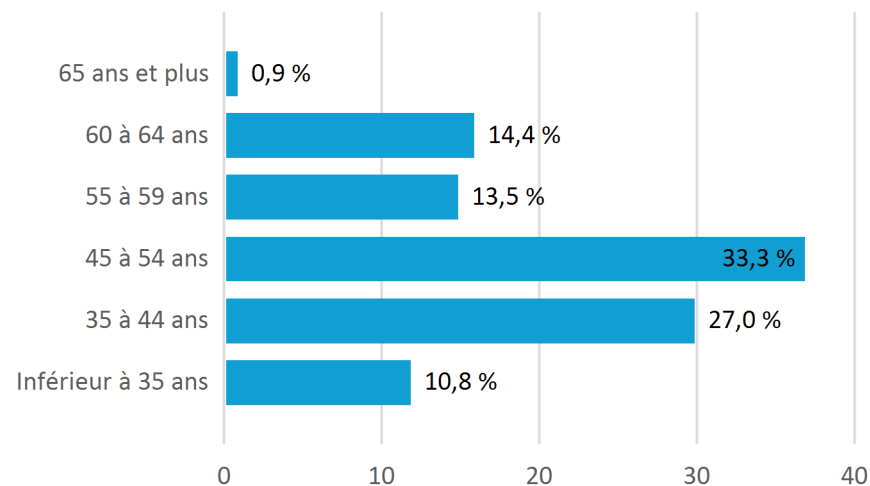
241

RÉPARTITION DES ÉTABLISSEMENTS PAR TAILLE



Sources : Fichiers des CCI d'Occitanie - URSSAF

RÉPARTITION DES ÉTABLISSEMENTS PAR ÂGE DU DIRIGEANT



Sources : Fichiers des CCI d'Occitanie - URSSAF



PROFIL DE TERRITOIRE

TISSU ÉCONOMIQUE

FOCUS SECTEUR DE LA CONSTRUCTION

ÉTABLISSEMENTS INSCRITS AU REGISTRE DU COMMERCE ET DES SOCIÉTÉS AU 27/07/2021

Zone d'étude	Etablissements	%	Salariés	%
Gros œuvre	30	27,0%	81	33,6%
Second œuvre	67	60,4%	122	50,6%
Travaux publics	14	12,6%	38	15,8%
Total Construction	111	100,0%	241	100,0%

Tarn	Etablissements	Salariés
Gros œuvre	636	1 955
Second œuvre	1 065	3 042
Travaux publics	218	1 759
Total Construction	1 919	6 756

Sources : Fichiers des CCI d'Occitanie - URSSAF



PROFIL DE TERRITOIRE

TISSU ÉCONOMIQUE FOCUS SECTEUR DU COMMERCE

ÉTABLISSEMENTS INSCRITS AU REGISTRE DU COMMERCE ET DES SOCIÉTÉS AU 27/07/2021 - ZONE D'ÉTUDE

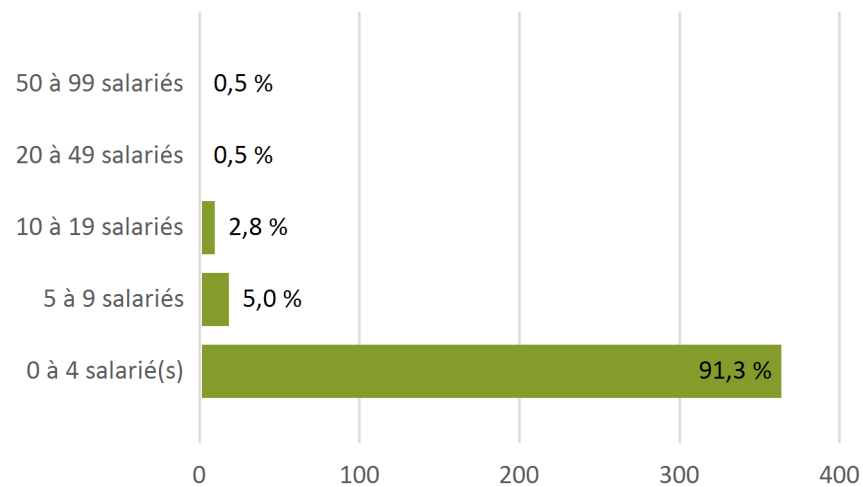
Nombre d'établissements

400

Nombre de salariés

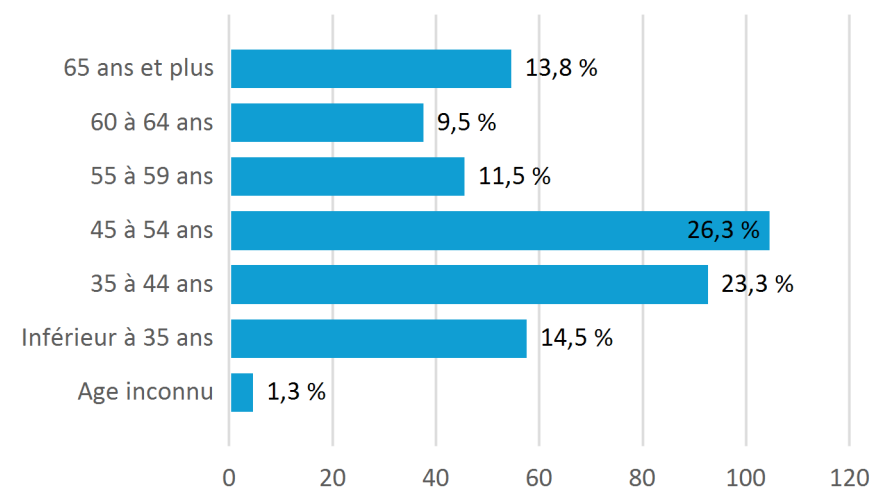
705

RÉPARTITION DES ÉTABLISSEMENTS PAR TAILLE



Sources : Fichiers des CCI d'Occitanie - URSSAF

RÉPARTITION DES ÉTABLISSEMENTS PAR ÂGE DU DIRIGEANT



Sources : Fichiers des CCI d'Occitanie - URSSAF



TISSU ÉCONOMIQUE

FOCUS SECTEUR DU COMMERCE

ÉTABLISSEMENTS INSCRITS AU REGISTRE DU COMMERCE ET DES SOCIÉTÉS AU 27/07/2021

Zone d'étude	Etablissements	%	Salariés	%
Commerce de gros non alimentaire	32	8,0%	63	8,9%
Centrale d'achat	1	0,3%	0	0,0%
Commerce de gros alimentaire	7	1,8%	6	0,9%
Autre commerce de gros	7	1,8%	2	0,3%
Alimentaire	42	10,5%	78	11,1%
Super et hypermarchés	7	1,8%	191	27,1%
Équipement de la personne	22	5,5%	21	3,0%
Équipement de la maison	22	5,5%	47	6,7%
Culture, loisirs	16	4,0%	17	2,4%
Automobiles, motos	60	15,0%	67	9,5%
Commerces non sédentaires, vente à distance, automates	70	17,5%	14	2,0%
Hygiène, Santé, beauté	47	11,8%	58	8,2%
Services à vitrines	55	13,8%	136	19,3%
Bazar, occasion, divers	12	3,0%	5	0,7%
Total Commerce	400	100,0%	705	100,0%

Tarn	Etablissements	Salariés
Commerce de gros non alimentaire	738	3 077
Centrale d'achat	9	23
Commerce de gros alimentaire	140	532
Autre commerce de gros	219	412
Alimentaire	836	2 071
Super et hypermarchés	78	3 252
Équipement de la personne	523	856
Équipement de la maison	429	1 323
Culture, loisirs	347	752
Automobiles, motos	949	2 371
Commerces non sédentaires, vente à distance, automates	1 013	413
Hygiène, Santé, beauté	745	1 183
Services à vitrines	1 005	3 049
Bazar, occasion, divers	299	311
Total Commerce	7 330	19 625

Sources : Fichiers des CCI d'Occitanie - URSSAF



PROFIL DE TERRITOIRE

TISSU ÉCONOMIQUE FOCUS SECTEUR DES SERVICES

ÉTABLISSEMENTS INSCRITS AU REGISTRE DU COMMERCE ET DES SOCIÉTÉS AU 27/07/2021 - ZONE D'ÉTUDE

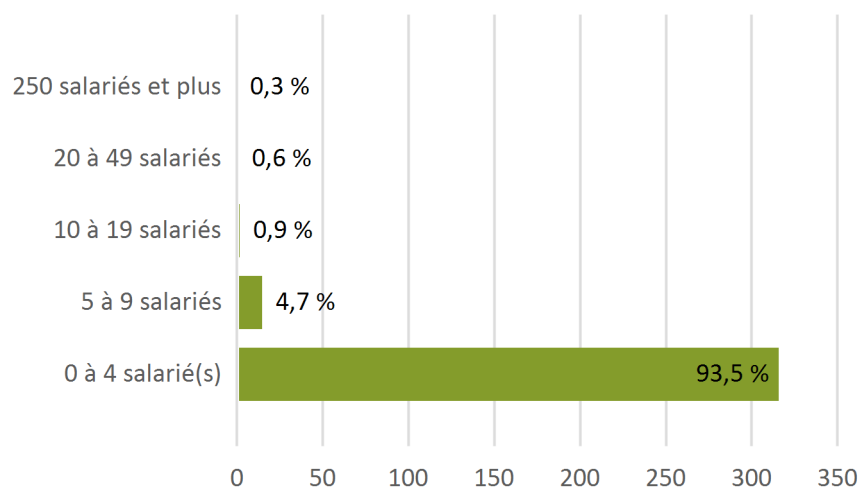
Nombre d'établissements

339

Nombre de salariés

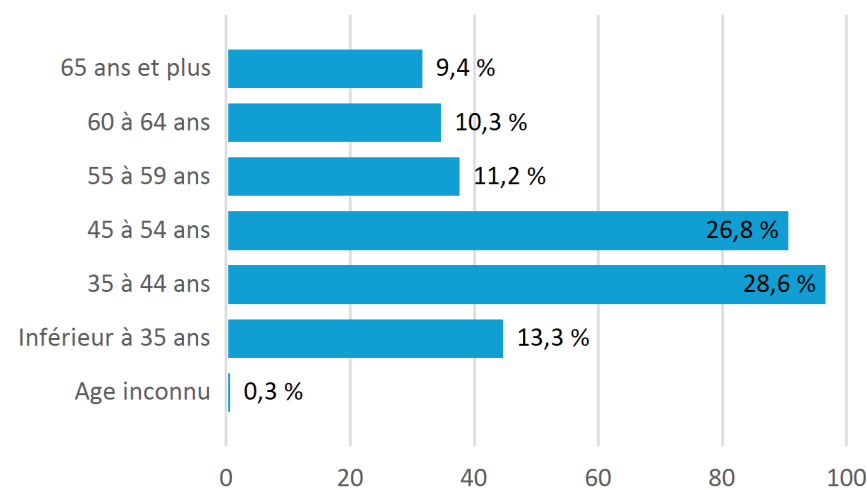
691

RÉPARTITION DES ÉTABLISSEMENTS PAR TAILLE



Sources : Fichiers des CCI d'Occitanie - URSSAF

RÉPARTITION DES ÉTABLISSEMENTS PAR ÂGE DU DIRIGEANT



Sources : Fichiers des CCI d'Occitanie - URSSAF



TISSU ÉCONOMIQUE

FOCUS SECTEUR DES SERVICES

ÉTABLISSEMENTS INSCRITS AU REGISTRE DU COMMERCE ET DES SOCIÉTÉS AU 27/07/2021

Zone d'étude	Etablissements	%	Salariés	%
Transports et logistique	21	6,2%	77	11,1%
Hébergement	30	8,8%	11	1,6%
Restauration	42	12,4%	42	6,1%
Débits de boissons	6	1,8%	2	0,3%
Traiteurs et autres services de restauration	5	1,5%	3	0,4%
Activités immobilières hors agences	24	7,1%	14	2,0%
Services aux entreprises hors activités de poste et hors agences de travail	163	48,1%	440	63,7%
Informatique, édition de jeux et logiciels	8	2,4%	5	0,7%
Services financiers et assurances hors agences	6	1,8%	2	0,3%
Santé et action sociale	12	3,5%	80	11,6%
Enseignement hors salles de sport et auto-écoles	4	1,2%	0	0,0%
Activités culturelles, sportives et de loisirs	12	3,5%	13	1,9%
Autres services personnels	1	0,3%	0	0,0%
Activités de communication (édition, audiovisuel, télécommunication)	5	1,5%	2	0,3%
Total Services	339	100,0%	691	100,0%

Tarn	Etablissements	Salariés
Transports et logistique	413	2 871
Hébergement	346	352
Restauration	883	2 114
Débits de boissons	179	284
Traiteurs et autres services de restauration	85	147
Activités immobilières hors agences	582	211
Services aux entreprises hors activités de poste et hors agences de travail	3 193	6 641
Informatique, édition de jeux et logiciels	268	671
Services financiers et assurances hors agences	314	263
Santé et action sociale	147	2 729
Enseignement hors salles de sport et auto-écoles	150	181
Activités culturelles, sportives et de loisirs	274	342
Autres services personnels	16	4
Activités de communication (édition, audiovisuel, télécommunication)	136	307
Total Services	6 986	17 117

Sources : Fichiers des CCI d'Occitanie - URSSAF



TISSU ÉCONOMIQUE PRINCIPAUX ÉTABLISSEMENTS

ÉTABLISSEMENTS INSCRITS AU REGISTRE DU COMMERCE ET DES SOCIÉTÉS AU 27/07/2021 - ZONE D'ÉTUDE

	Raison sociale	Enseigne	Activité	Tranche d'effectif salarié
1	CCA INTERNATIONAL		ACTIVITÉS DE CENTRES D'APPELS	250 salariés et plus
2	HYDRO EXTRUSION ALBI		MÉTALLURGIE DE L'ALUMINIUM	250 salariés et plus
3	SOGARDA	INTERMARCHÉ	SUPERMARCHÉS	50 à 99 salariés
4	SOCIETE HOLDING DE DISTRIBUTION TARNAISE	HYPER U	HYPERMARCHÉS	50 à 99 salariés
5	COM.ACMD (ALBI CONCEPTION METALLIQUE ET DEVELOPPEMENT)		FABRICATION DE STRUCTURES MÉTALLIQUES ET DE PARTIES DE STRUCTURES	50 à 99 salariés
6	LA POSTE	DTC MIDI PYRENEES NORD	ACTIV. POSTE DANS LE CADRE D'UNE OBLIGATION DE SERVICE UNIVERSEL	20 à 49 salariés
7	C.R.M		MÉCANIQUE INDUSTRIELLE	20 à 49 salariés
8	PALMIERI ET FILS		RÉPARATION DE MACHINES ET ÉQUIPEMENTS MÉCANIQUES	20 à 49 salariés
9	T2P		MÉCANIQUE INDUSTRIELLE	20 à 49 salariés
10	ADOMICIA		AIDE À DOMICILE	20 à 49 salariés

Sources : Fichiers des CCI d'Occitanie - URSSAF

Note méthodologique

La nomenclature utilisée dans ce document a été élaborée par les CCI Occitanie et se distingue des agrégations traditionnelles de l'Insee.

Certaines activités de production alimentaire, classées dans l'industrie par l'Insee, comme les charcuteries ou les boulangeries, sont considérées ici comme des "Commerces de bouche", et donc comptabilisées au titre du commerce alimentaire.

Quelques activités de services ayant un caractère commercial, et disposant d'un point de vente, sont classées en "Services ayant un point de vente" dans la catégorie "Commerce". Il s'agit, par exemple, des blanchisseries, agences de voyage, cordonnier, etc.)

Enfin, les activités immobilières classées en construction par l'insee, se trouvent ici dans les "Services".



EMPLOI TOTAL 2017 PAR GRANDS SECTEURS D'ACTIVITÉS - ZONE D'ÉTUDE

Secteurs	Emplois			Emplois non-salariés			Emplois salariés		
	Nombre	Part	Évolution annuelle moyenne 2012-2017	Nombre	Part	Évolution annuelle moyenne 2012-2017	Nombre	Part	Évolution annuelle moyenne 2012-2017
Agriculture	577	7,9%	-3,3%	497	31,3%	-3,7%	79	1,4%	-1,1%
Industrie	975	13,3%	-2,0%	91	5,8%	-1,2%	884	15,4%	-2,1%
Construction	537	7,4%	-2,5%	219	13,8%	-3,5%	318	5,6%	-1,7%
Commerce, Transports, Services divers	2 345	32,1%	+0,0%	550	34,6%	+1,8%	1 796	31,4%	-0,4%
Administration publique, Enseignement, Santé, Action sociale	2 873	39,3%	-1,7%	230	14,5%	+2,5%	2 643	46,2%	-2,0%
Total	7 307	100,0%	-1,4%	1 587	100,0%	-0,9%	5 720	100,0%	-1,5%

POPULATION ACTIVE OCCUPÉE 2017 PAR LIEUX DE TRAVAIL -

Lieux de travail	Zone d'étude			Tarn			Occitanie		
	Nombre	Part	Évolution annuelle moyenne 2012-2017	Nombre	Part	Évolution annuelle moyenne 2012-2017	Nombre	Part	Évolution annuelle moyenne 2012-2017
Commune de résidence	2 881	27,9%	-1,5%	55 267	37,8%	-0,9%	910 852	40,6%	+0,0%
Autre commune du département de résidence	6 664	64,5%	+0,3%	69 851	47,8%	+0,5%	1 121 988	50,0%	+0,7%
Autre département de la région de résidence	681	6,6%	+2,8%	19 201	13,1%	+3,0%	133 576	6,0%	+4,5%
Autre région en France métropolitaine	91	0,9%	-3,2%	1 631	1,1%	-7,5%	73 295	3,3%	-2,5%
Autre région hors métropole	16	0,2%	+4,3%	247	0,2%	+2,1%	5 175	0,2%	+3,8%
Total	10 333	100,0%	-0,1%	146 197	100,0%	+0,1%	2 244 886	100,0%	+0,5%

Indicateur de concentration d'emploi - Zone d'étude

2012 : **75,0**

2017 : **71,2**

L'indicateur de concentration d'emploi est égal au nombre d'emplois dans la zone pour 100 actifs ayant un emploi résidant dans la zone.

Source : Insee



EMPLOI

10 PRINCIPALES VILLES DE TRAVAIL DES RÉSIDENTS EN 2017 - ZONE D'ÉTUDE (Flux sortants)

Albi	2 671	26,2%
Carmaux	2 400	23,6%
Blaye-les-Mines	753	7,4%
Le Garric	343	3,4%
Cagnac-les-Mines	224	2,2%
Pampelonne	219	2,2%
Mirandol-Bourgnounac	218	2,1%
Saint-Benoît-de-Carmaux	184	1,8%
Monestiés	173	1,7%
Lescure-d'Albigeois	169	1,7%
Total des 10 villes	7 354	72,2%

Pourcentage sur l'ensemble des actifs

Source : Insee

10 PRINCIPALES VILLES DE RÉSIDENCE DES EMPLOYÉS EN 2017 - ZONE D'ÉTUDE (Flux entrants)

Carmaux	1 781	24,4%
Albi	642	8,8%
Blaye-les-Mines	474	6,5%
Saint-Benoît-de-Carmaux	457	6,2%
Mirandol-Bourgnounac	253	3,5%
Cagnac-les-Mines	250	3,4%
Le Garric	250	3,4%
Sainte-Gemme	228	3,1%
Monestiés	223	3,1%
Pampelonne	200	2,7%
Total des 10 villes	4 756	65,1%

Pourcentage sur l'ensemble des emplois



EMPLOI

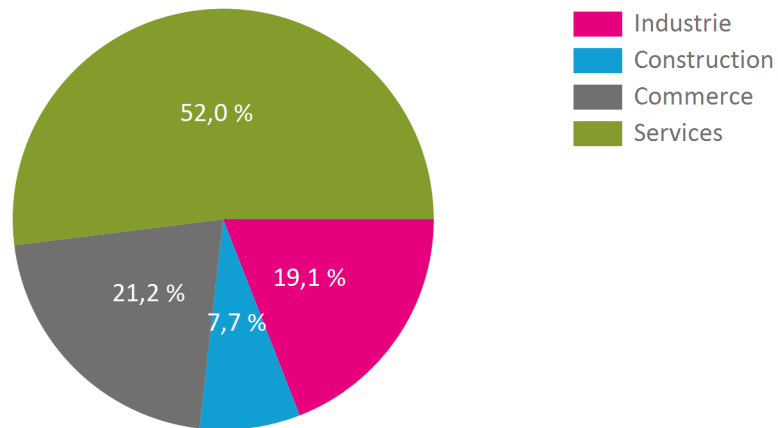
EMPLOI SALARIÉ DU PRIVÉ - ZONE D'ÉTUDE

Nombre de salariés

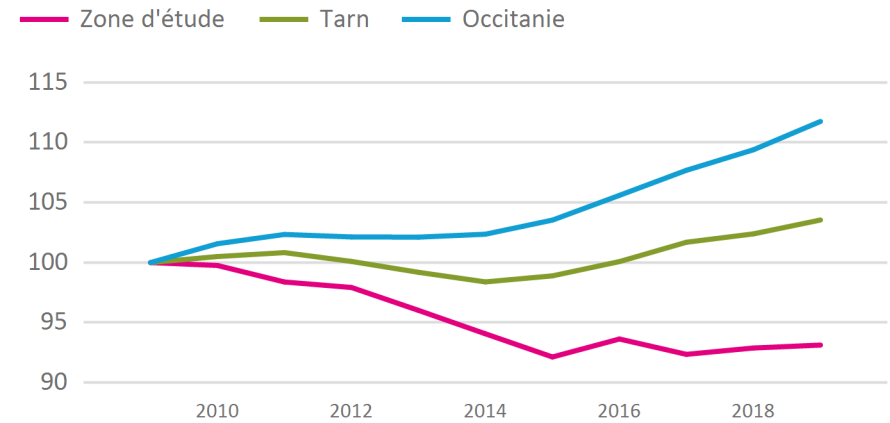
2019

3 862

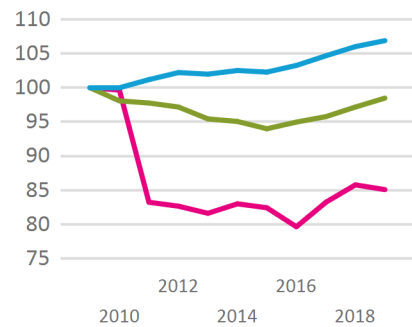
RÉPARTITION PAR SECTEUR



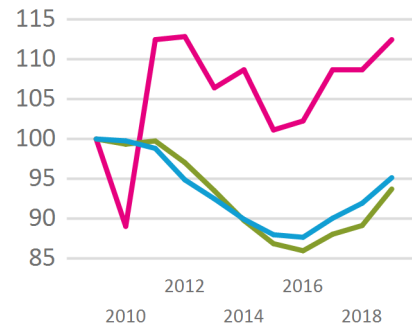
ÉVOLUTION INDICIAIRE - ENSEMBLE DES SALARIÉS



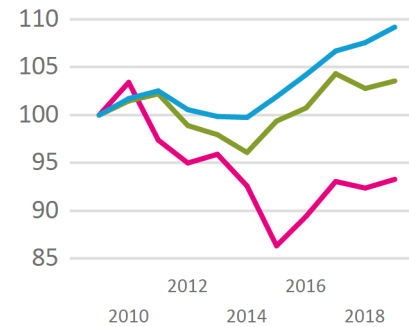
SALARIÉS DE L'INDUSTRIE



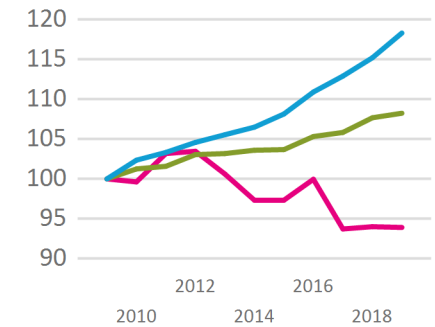
SALARIÉS DE LA CONSTRUCTION



SALARIÉS DU COMMERCE



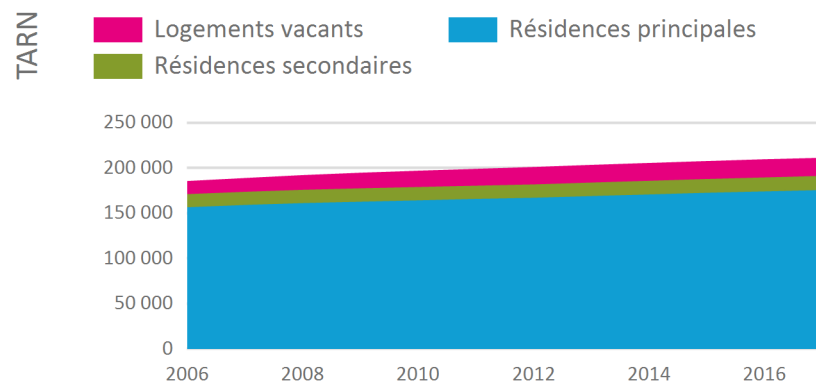
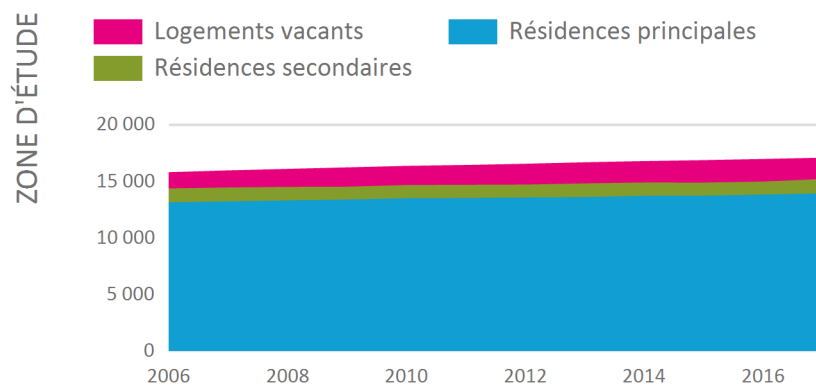
SALARIÉS DES SERVICES



Source : Urssaf base SEQUOIA



ÉVOLUTION DU NOMBRE DE LOGEMENTS



Logements par destination	Zone d'étude		Département	
Résidences principales	13 961	81,8%	176 070	83,4%
Résidences secondaires	1 279	7,5%	15 734	7,5%
Logements vacants	1 824	10,7%	19 234	9,1%
Total	17 065	100,0%	211 038	100,0%

Logements par type	Zone d'étude		Département	
Appartements	2 940	17,4%	42 922	20,5%
Maisons	14 003	82,6%	166 896	79,5%
Total	16 944	100,0%	209 818	100,0%

Source : Insee - 2017

Logements du parc locatif des bailleurs sociaux	2014	2019	Evolution 2014 - 2019	
Zone d'étude	2 254	2 215	-39	-1,7%
Tarn	14 900	15 385	+485	+3,3%
Occitanie	259 250	300 157	+40 907	+15,8%

Source : SDES, RPLS au 1er janvier.



CAPACITÉ D'ACCUEIL TOURISTIQUE

HÔTELS	ZONE D'ÉTUDE			TARN		
	Nombre	Chambres		Nombre	Chambres	
non classés	1	13	36,1%	21	416	21,4%
classés 1 étoile	0	0	0,0%	0	0	0,0%
classés 2 étoiles	1	15	41,7%	22	484	24,8%
classés 3 étoiles	1	8	22,2%	23	755	38,8%
classés 4 étoiles	0	0	0,0%	9	273	14,0%
classés 5 étoiles	0	0	0,0%	1	20	1,0%
Total	3	36	100,0%	76	1 948	100,0%

Source : Insee - 2020

AUTRES HÉBERGEMENTS	ZONE D'ÉTUDE			TARN		
	Nombre	Lits		Nombre	Lits	
Villages vacances	1	85	30,8%	4	512	36,4%
Résidences de tourisme	2	191	69,2%	6	894	63,6%
Auberges de jeunesse - Centres sportifs	0	0	0,0%	0	0	0,0%
Total	3	276	100,0%	10	1 406	100,0%

Source : Insee - 2020

CAMPINGS	ZONE D'ÉTUDE			TARN		
	Nombre	Emplacements		Nombre	Emplacements	
non classés	1	60	30,5%	15	415	14,6%
classés 1 étoile	1	22	11,2%	2	61	2,1%
classés 2 étoiles	1	33	16,8%	12	441	15,5%
classés 3 étoiles	2	82	41,6%	23	1 309	46,0%
classés 4 étoiles	0	0	0,0%	10	620	21,8%
classés 5 étoiles	0	0	0,0%	0	0	0,0%
Total	5	197	100,0%	62	2 846	100,0%

Source : Insee - 2020

	ZONE D'ÉTUDE	TARN
Résidences secondaires	1 279	15 734

Source : Insee - 2017



COMMERCES ET SERVICES AUX PARTICULIERS - ZONE D'ÉTUDE - 2019

Commerces	Nombre
Hypermarché	2
Supermarché	6
Grande surface de bricolage	2
Supérette	1
Epicerie	7
Boulangerie	17
Boucherie charcuterie	9
Produits surgelés	0
Poissonnerie	0
Librairie papeterie	8
Magasin de vêtements	14
Magasin d'équipements du foyer	5
Magasin de chaussures	4
Magasin d'électroménager	4
Magasin de meubles	3
Magasin d'articles de sports et de loisirs	0
Magasin de revêtements murs et sols	1
Droguerie quincaillerie bricolage	4
Parfumerie - Cosmétique	2
Horlogerie Bijouterie	2
Fleuriste - Jardinierie - Animalerie	10
Magasin d'optique	4
Magasin de matériel médical et orthopédique	4
Station service	5

Services aux particuliers	Nombre
Banque, Caisse d'Epargne	7
Pompes funèbres	9
Bureau de poste	7
Relais poste commerçant	1
Agence postale communale	2
Réparation auto et de matériel agricole	49
Contrôle technique automobile	3
Location auto-utilitaires légers	1
Ecole de conduite	6
Maçon	74
Plâtrier peintre	69
Menuisier, charpentier, serrurier	41
Plombier, couvreur, chauffagiste	43
Electricien	38
Entreprise générale du bâtiment	8
Coiffure	46
Vétérinaire	10
Agence de travail temporaire	2
Restaurant - Restauration rapide	52
Agence immobilière	25
Pressing - Laverie automatique	1
Institut de beauté - Onglerie	20

Transports, tourisme	Nombre
Aéroport	0
Gare voyageurs d'intérêt national	0
Gare voyageurs d'intérêt régional	0
Gare voyageurs d'intérêt local	2
Agence de voyage - Office de tourisme	2
Hôtel homologué	3
Camping homologué	5
Information Touristique	8

Services Publics aux particuliers	Nombre
Police	1
Gendarmerie	4
Cour d'appel	0
Tribunal de grande instance	0
Tribunal d'instance	0
Conseil de prud'hommes	0
Tribunal de commerce	0
Agence spécialisée	0
DGFIP	0
DRFiP	0
DDFiP	1
Réseau de proximité Pôle Emploi	1
Réseau partenarial Pôle Emploi	1
Maison de justice et du droit	0
Antenne de justice	0
Conseil départemental d'accès au droit	0

Source : Insee - Base Permanente des Equipements



ÉTABLISSEMENTS DE SANTÉ, FONCTIONS MÉDICALES ET PARAMÉDICALES - ZONE D'ÉTUDE - 2019

Etablissements de santé	Nombre
Etablissement santé court séjour	1
Etablissement santé moyen séjour	1
Etablissement santé long séjour	0
Etablissement psychiatrique	2
Centre lutte cancer	0
Urgences	0
Maternité	0
Centre de santé	4
Structures psychiatriques en ambulatoire	1
Centre médecine préventive	0
Dialyse	0
Maison de santé pluridisciplinaires	1
Pharmacie	16
Laboratoire d'analyses médicales	2
Ambulance	2
Transfusion sanguine	0
Etablissement thermal	0
Hospitalisation à domicile	0

Source : Insee - Base Permanente des Equipements

Fonctions médicales et paramédicales	Nombre
Spécialiste en cardiologie	6
Spécialiste en dermatologie vénéréologie	2
Spécialiste en gastro-entérologie	1
Spécialiste en psychiatrie	0
Spécialiste en ophtalmologie	3
Spécialiste en oto-rhino-laryngologie	1
Spécialiste en pédiatrie	0
Spécialiste en pneumologie	0
Spécialiste en radiodiagnostic et imagerie médicale	0
Spécialiste en stomatologie	0
Spécialiste en gynécologie	0
Chirurgien dentiste	7
Sage-femme	4
Infirmier	117
Masseur kinésithérapeute	28
Orthophoniste	5
Orthoptiste	1
Pédicure-podologue	7
Audio prothésiste	0
Ergothérapeute	1
Psychomotricien	2
Diététicien	1
Médecin généraliste	14
Psychologue	6



SPORTS, LOISIRS, CULTURE - ZONE D'ÉTUDE - 2019

Sports	Nombre
Bassin de natation	3
Boulodrome	17
Tennis	9
Équipement de cyclisme	1
Domaine skiable	0
Centre équestre	4
Athlétisme	3
Terrain de golf	0
Parcours sportif	0
Sports de glace	0
Plateau extérieur ou salle multisports	9
Salle ou terrain de petits jeux	2
Terrain de grands jeux	18
Salle de combat	2
Salle non spécialisée	6
Roller-Skate-Vélo bicross ou freestyle	1
Sports nautiques	1
Bowling	0
Salles de remises en forme	5
Salles multisports (gymnase)	10
Baignade aménagée	1
Boucle de randonnée	24

Source : Insee - Base Permanente des Equipements

Loisirs et Culture	Nombre
Cinéma	1
Nombre de salles dans le cinéma	4
Musée	0
Conservatoire	0
Théâtre - Arts de la rue - Pôle Cirque	0
Nombre de salles dans la structure culturelle	0



ENSEIGNEMENT PRIMAIRE ET SECONDAIRE - ZONE D'ÉTUDE - 2019

Enseignement primaire	Public	Privé	Total	Enseignement secondaire	Public	Privé	Total
Ecole maternelle	4	0	4	Collège	2	0	2
Ecole maternelle avec cantine	3	0	3	Collège avec cantine	2	0	2
Ecole maternelle appartenant à un réseau d'éducation prioritaire (EP)	1	0	1	Collège appartenant à un réseau d'éducation prioritaire (EP)	1	0	1
Ecole maternelle en RPIC	0	0	0	Collège avec internat	0	0	0
Classe maternelle de RPI dispersé	0	0	0	Lycée d'enseignement général et/ou technologique	1	0	1
Classe maternelle de RPI dispersé avec cantine	0	0	0	Lycée d'enseignement général et/ou technologique avec cantine	1	0	1
Ecole maternelle de RPI dispersé appartenant à un réseau d'éducation prioritaire	0	0	0	Lycée d'enseignement général et/ou technologique appartenant à un réseau d'éducation prioritaire	0	0	0
Ecole élémentaire	11	2	13	Lycée d'enseignement général et/ou technologique avec internat	1	0	1
Ecole élémentaire avec cantine	11	1	12	Lycée d'enseignement général et/ou technologique avec prépa grandes écoles	0	0	0
Ecole élémentaire appartenant à un réseau d'éducation prioritaire	1	0	1	Lycée d'enseignement professionnel	0	0	0
École élémentaire avec classe pré-élémentaire	7	1	8	Lycée d'enseignement professionnel avec cantine	0	0	0
Ecole élémentaire en RPIC	1	0	1	Lycée d'enseignement professionnel appartenant à un réseau d'éducation prioritaire	0	0	0
Classe élémentaire de RPI dispersé	10	0	10	Lycée d'enseignement professionnel avec internat	0	0	0
Classe élémentaire de RPI avec cantine	6	0	6	Lycée d'enseignement professionnel avec prépa grandes écoles	0	0	0
Classe élémentaire de RPI dispersé appartenant à un réseau d'éducation prioritaire	0	0	0	Lycée technique et/ou professionnel agricole	0	0	0
École élémentaire de RPI dispersé avec École pré-élémentaire	4	0	4	Lycée technique ou/et professionnel agricole avec cantine	0	0	0
				Lycée technique et/ou professionnel agricole avec internat	0	0	0
				Lycée technique ou/et professionnel agricole avec prépa grandes écoles	0	0	0
				SGT : Section d'enseignement général et technologique	0	0	0
				SGT avec cantine	0	0	0
				SGT avec internat	0	0	0
				SEP : Section d'enseignement professionnel	1	0	1
				SEP avec cantine	1	0	1
				SEP avec internat	1	0	1

Source : Insee - Base Permanente des Equipements



ENSEIGNEMENT SUPÉRIEUR - ZONE D'ÉTUDE - 2019

Enseignement supérieur	Public	Privé	Total
Section Technicien Supérieur, Classe Préparatoire aux Grandes Ecoles	0	0	0
Formation santé	0	0	0
Formation commerce	0	0	0
Autre formation post bac non universitaire	0	0	0
Unité de Formation et de Recherche	0	0	0
Institut universitaire	0	0	0
Ecole d'ingénieurs	0	0	0
Enseignement général supérieur privé	0	0	0
Ecole d'enseignement supérieur agricole	0	0	0
Ecole d'enseignement supérieur agricole avec internat	0	0	0
Autre enseignement supérieur	0	0	0
Centre de formation d'apprentis	1	0	1
GRETA	0	0	0
CFPPA	0	0	0
Formation aux métiers du sport	0	0	0
Centre de formation d'apprentis agricole	0	0	0
Centre de formation d'apprentis agricole avec internat	0	0	0
Autre formation continue	0	0	0
Résidence universitaire	0	0	0
Restaurant universitaire	0	0	0

Source : Insee - Base Permanente des Equipements

